



## **BUPATI HULU SUNGAI TENGAH**

---

### **PERNYATAAN TANGGUNG JAWAB**

Laporan Keuangan Pemerintah Kabupaten Hulu Sungai Tengah yang terdiri dari : (1) Laporan Realisasi Anggaran, (2) Laporan Perubahan Saldo Anggaran Lebih, (3) Neraca, (4) Laporan Operasional, (5) Laporan Arus Kas, (6) Laporan Perubahan Ekuitas dan (7) Catatan Atas Laporan Keuangan Tahun Anggaran 2019 sebagaimana terlampir adalah tanggung jawab kami.

Laporan keuangan tersebut telah disusun berdasarkan Sistem Pengendalian Intern yang memadai, dan isinya telah menyajikan informasi pelaksanaan anggaran, arus kas, posisi keuangan dan catatan atas laporan keuangan secara layak sesuai dengan Standar Akuntansi Pemerintahan.

Barabai, Juni 2020



BUPATI HULU SUNGAI TENGAH,


HAIRANSYAH



**PEMERINTAH KABUPATEN HULU SUNGAI TENGAH**  
**LAPORAN REALISASI ANGGARAN PENDAPATAN DAN BELANJA DAERAH**  
**UNTUK TAHUN YANG BERAKHIR SAMPAI DENGAN 31 DESEMBER 2019 DAN 2018**

NO.	URAIAN	CaLK	ANGGARAN 2019	REALISASI 2019	(%)	REALISASI 2018
1	<b>PENDAPATAN</b>					
2	<b>PENDAPATAN ASLI DAERAH</b>					
3	Pendapatan Pajak Daerah	5.1.1.1.1	12.798.783.230,00	13.567.609.260,00	106,01	12.853.345.156,00
4	Pendapatan Retribusi Daerah	5.1.1.1.2	11.785.113.566,00	11.981.902.347,00	101,67	8.607.453.298,00
5	Pendapatan Hasil Pengelolaan Kekayaan Daerah Yang Dipisahkan	5.1.1.1.3	3.173.704.322,00	3.173.704.322,00	100,00	7.862.245.494,00
6	Lain-lain Pendapatan Asli Daerah yang Sah	5.1.1.1.4	81.568.289.613,00	89.339.519.720,79	109,53	62.009.803.783,91
7	Jumlah Pendapatan Asli Daerah (3 s/d 6)	5.1.1.1	109.325.890.731,00	118.062.735.649,79	107,99	91.332.847.731,91
8	<b>PENDAPATAN TRANSFER</b>					
9	TRANSFER PEMERINTAH PUSAT - DANA PERIMBANGAN					
10	Dana Bagi Hasil Pajak	5.1.1.2.1	12.178.724.000,00	8.216.488.100,00	67,47	12.121.683.857,00
11	Dana Bagi Hasil Sumber Daya Alam	5.1.1.2.2	156.781.358.000,00	163.977.601.366,00	104,59	126.251.784.285,00
12	Dana Alokasi Umum	5.1.1.2.3	536.136.238.000,00	534.600.238.000,00	99,71	519.741.516.000,00
13	Dana Alokasi Khusus (DAK)	5.1.1.2.4	216.353.133.000,00	182.691.946.415,00	84,44	169.416.141.770,00
14	Jumlah Pendapatan Transfer Dana Perimbangan (10 s/d 13)		921.449.453.000,00	889.486.273.881,00	96,53	827.531.125.912,00
15	TRANSFER PEMERINTAH PUSAT - LAINNYA					
16	Dana Penyesuaian	5.1.1.2.5	-	-	-	34.750.000.000,00
17	Jumlah Pendapatan Transfer Pemerintah Pusat - Lainnya (16)		-	-	-	34.750.000.000,00
18	TRANSFER PEMERINTAH PROVINSI					
19	Pendapatan Bagi Hasil Pajak Provinsi	5.1.1.2.6	82.248.267.419,00	84.376.423.162,00	102,59	65.469.069.880,00
20	Jumlah Transfer Pemerintah Provinsi (19)		82.248.267.419,00	84.376.423.162,00	102,59	65.469.069.880,00
21	Total Pendapatan Transfer (14 + 17 + 20)	5.1.1.2	1.003.697.720.419,00	973.862.697.043,00	97,03	927.750.195.792,00
22	<b>LAIN-LAIN PENDAPATAN YANG SAH</b>					
23	Pendapatan Hibah	5.1.1.3.1	155.288.102.598,00	148.858.977.489,00	95,86	21.903.188.606,00
24	Pendapatan Lainnya	5.1.1.3.2	-	-	-	113.048.455.000,00
25	Jumlah Lain-Lain Pendapatan Yang Sah (23 s/d 24)	5.1.1.3	155.288.102.598,00	148.858.977.489,00	95,86	134.951.643.606,00
26	<b>JUMLAH PENDAPATAN (7 + 21 + 25)</b>	5.1.1	1.268.311.713.748,00	1.240.784.410.181,79	97,83	1.154.034.687.129,91
27	<b>BELANJA</b>					
28	<b>BELANJA OPERASI</b>					
29	Belanja Pegawai	5.1.2.1.1	530.341.438.292,00	476.474.791.926,00	89,84	442.668.934.973,00
30	Belanja Barang dan Jasa	5.1.2.1.2	314.177.339.948,00	263.173.767.636,40	83,77	184.500.334.712,17
31	Belanja Hibah	5.1.2.1.3	32.983.978.034,00	29.939.395.081,68	90,77	22.295.947.151,00
32	Belanja Bantuan Sosial	5.1.2.1.4	12.982.767.000,00	11.640.148.778,00	89,66	11.341.555.152,00
33	Jumlah Belanja Operasi (29 s/d 32)	5.1.2.1	890.485.523.274,00	781.228.103.422,08	87,73	660.806.771.988,17
34	<b>BELANJA MODAL</b>					
35	Belanja Tanah		12.065.770.000,00	4.620.524.667,00	38,29	2.219.479.000,00
36	Belanja Peralatan dan Mesin		45.370.637.090,00	41.506.291.019,00	91,48	45.762.020.653,80
37	Belanja Bangunan dan Gedung		66.323.921.672,00	55.376.278.727,71	83,49	54.823.276.045,37
38	Belanja Jalan, Irigasi dan Jaringan		165.838.556.773,00	133.891.363.894,47	80,74	97.856.337.940,81
39	Belanja Aset Tetap Lainnya		4.864.127.001,00	2.628.528.423,00	54,04	1.872.149.752,05
40	Belanja Aset Lainnya		203.150.000,00	185.550.000,00	91,34	-
41	Jumlah Belanja Modal (35 s/d 40)	5.1.2.2	294.666.162.536,00	238.208.536.731,18	80,84	202.533.263.392,03
42	<b>BELANJA TAK TERDUGA</b>					
43	Belanja Tak Terduga		4.519.806.991,00	3.541.899.011,41	78,36	341.284.265,00
44	Jumlah Belanja Tidak Terduga (43)	5.1.2.3	4.519.806.991,00	3.541.899.011,41	78,36	341.284.265,00
45	<b>JUMLAH BELANJA (33 + 41 + 44)</b>	5.1.2	1.189.671.492.801,00	1.022.978.539.164,67	85,99	863.681.319.645,20
46	<b>TRANSFER</b>					
47	<b>TRANSFER/BAGI HASIL KE DESA</b>					
48	Bagi Hasil Pajak Daerah		1.279.878.323,00	1.193.303.000,00	93,24	1.849.499.536,00
49	Bagi Hasil Retribusi		1.178.511.356,00	1.098.581.108,00	93,22	1.202.832.436,00
50	Jumlah Transfer/Bagi Hasil Ke Desa (48 s/d 49)		2.458.389.679,00	2.291.884.108,00	93,23	3.052.331.972,00
51	<b>TRANSFER BANTUAN KEUANGAN</b>					
52	Transfer Bantuan Keuangan ke Desa		197.957.179.000,00	197.957.179.000,00	100,00	175.290.937.000,00
53	Transfer Bantuan Keuangan Lainnya		691.729.500,00	691.729.500,00	100,00	691.729.500,00
54	Jumlah Transfer Bantuan Keuangan (52 s/d 53)		198.648.908.500,00	198.648.908.500,00	100,00	175.982.666.500,00
55	<b>JUMLAH TRANSFER/BAGI HASIL (50 + 54)</b>	5.1.2.4	201.107.298.179,00	200.940.792.608,00	99,92	179.034.998.472,00
56	<b>SURPLUS / DEFISIT (26 - 45 - 55)</b>	5.1.2.5	(122.467.077.232,00)	16.865.078.409,12	(13,77)	111.318.369.012,71
57	<b>PEMBIAYAAN</b>					
58	<b>PENERIMAAN DAERAH</b>					
59	Penggunaan Sisa Lebih Perhitungan Anggaran (SILPA)	5.1.3.1.1	122.467.077.232,00	122.510.676.232,10	100,04	11.148.708.219,59
60	Penerimaan Kembali Investasi Non Permanen Lainnya	5.1.3.1.2	-	13.000.000,00	-	-
61	Jumlah Penerimaan (59 s/d 60)	5.1.3.1	122.467.077.232,00	122.523.676.232,10	100,05	11.148.708.219,59
62	<b>PENGELUARAN DAERAH</b>					
63	Penyertaan Modal (Investasi) Pemerintah Daerah	5.1.3.2.1	-	-	-	-
64	Pemberian Pinjaman Daerah	5.1.3.2.2	-	-	-	-
65	Jumlah Pengeluaran (63 s/d 64)	5.1.3.2	-	-	-	-
66	<b>PEMBIAYAAN NETTO (61 - 65)</b>	5.1.3	122.467.077.232,00	122.523.676.232,10	100,05	11.148.708.219,59
67	<b>Sisa Lebih Pembiayaan Anggaran (56 + 66)</b>	5.1.4	-	139.388.754.641,22	-	122.467.077.232,30

Catatan atas Laporan Keuangan merupakan bagian yang tidak terpisahkan dari Laporan Keuangan secara keseluruhan







**PEMERINTAH KABUPATEN HULU SUNGAI TENGAH**  
**LAPORAN PERUBAHAN SALDO ANGGARAN LEBIH**

UNTUK PERIODE YANG BERAKHIR SAMPAI DENGAN 31 DESEMBER 2019 DAN 2018

No.	URAIAN	CaLK	2019 (Rp)	2018 (Rp)
1	<b>Saldo Anggaran Lebih Awal</b>	5.2	122.467.077.232,30	11.287.238.618,59
2	Penggunaan SAL sebagai Penerimaan Pembiayaan Tahun Berjalan	5.2.1	122.510.676.232,10	11.148.708.219,59
3	<b>Sub Total (1 - 2)</b>		(43.598.999,80)	138.530.399,00
4	Sisa Lebih/Kurang Pembiayaan Anggaran (SILPA/SIKPA)	5.2.2	139.388.754.641,22	122.467.077.232,30
5	<b>Sub Total (3 + 4)</b>		139.345.155.641,42	122.605.607.631,30
6	Koreksi Kesalahan Pembukuan Tahun Sebelumnya		43.598.999,80	(138.530.399,00)
7	Lain-lain		-	-
8	<b>Saldo Anggaran Lebih Akhir (5 + 6 + 7)</b>	5.2.3	<b>139.388.754.641,22</b>	<b>122.467.077.232,30</b>

Catatan atas Laporan Keuangan merupakan bagian yang tidak terpisahkan dari Laporan Keuangan secara keseluruhan

Barabai, Juni 2020  
**BUPATI HULU SUNGAI TENGAH,**  
  
**H.A. CHAIRANSYAH**







**PEMERINTAH KABUPATEN HULU SUNGAI TENGAH**  
**NERACA**  
**Per 31 Desember 2019 dan 2018**

No	Uraian	CaLK	2019 (Rp)	2018 (Rp)
1	<b>ASET</b>	5.3.1		
2	<b>ASET LANCAR</b>			
3	Kas			
4	Kas di Kas Daerah	5.3.1.1.1	124.648.448.203,62	116.699.822.128,50
5	Kas di Bendahara Pengeluaran	5.3.1.1.3	-	-
6	Kas di Bendahara Penerimaan	5.3.1.1.2	18.228,00	-
7	Kas di Badan Layanan Umum Daerah	5.3.1.1.4	12.951.074.082,80	2.557.849.542,80
8	Kas di FKTP	5.3.1.1.5	1.462.843.417,80	2.802.268.919,00
9	Kas Dana BOS	5.3.1.1.6	326.370.709,00	407.136.642,00
10	Kas Lainnya	5.3.1.1.7	5.423.808.638,00	-
11	Jumlah Kas (4 s/d 10)		144.812.563.279,22	122.467.077.232,30
12	Piutang			
13	Piutang Pajak		4.385.491.563,00	3.075.918.833,00
14	Penyisihan Piutang Pajak		(3.123.707.342,27)	(1.763.383.845,15)
15	Piutang Pajak Netto	5.3.1.1.8	1.261.784.220,73	1.312.534.987,85
16	Piutang Retribusi		815.830.283,00	438.208.783,00
17	Penyisihan Piutang Retribusi		(429.788.620,50)	(116.012.745,50)
18	Piutang Retribusi Netto	5.3.1.1.9	386.041.662,50	322.196.037,50
19	Piutang Dana Bagi Hasil - Pemerintah Provinsi		26.552.892.603,00	31.624.049.231,00
20	Penyisihan Piutang Dana Bagi Hasil - Pemerintah Provinsi		-	-
21	Piutang Dana Bagi Hasil - Pemerintah Provinsi Netto	5.3.1.1.10	26.552.892.603,00	31.624.049.231,00
22	Piutang Transfer Pemerintah Pusat		1.571.626.812,00	49.533.144.579,00
23	Penyisihan Piutang Transfer Pemerintah Pusat		-	-
24	Piutang Transfer Pemerintah Pusat Netto	5.3.1.1.11	1.571.626.812,00	49.533.144.579,00
25	Piutang Lain-Lain		21.308.100.864,00	15.207.727.310,00
26	Penyisihan Piutang Lain-Lain		(288.143.730,07)	(271.446.605,57)
27	Piutang Lain-Lain Netto	5.3.1.1.12	21.019.957.133,93	14.936.280.704,43
28	Jumlah Piutang Netto ( 14 + 17 + 20 + 23 + 26)		50.792.302.432,16	97.728.205.539,78
29	Beban Dibayar di Muka	5.3.1.1.13	247.416.666,67	142.322.083,33
30	Persediaan	5.3.1.1.14	9.056.423.005,78	12.760.268.057,58
31	<b>Jumlah Aset Lancar (11 + 28 + 29 + 30)</b>	<b>5.3.1.1</b>	<b>204.908.705.383,83</b>	<b>233.097.872.912,99</b>
32	<b>INVESTASI JANGKA PANJANG</b>			
33	Investasi Non Permanen			
34	Investasi Dana Bergulir	5.3.1.2.1.1	298.107.500,00	311.107.500,00
35	Penyisihan Dana Bergulir	5.3.1.2.1.2	(298.107.500,00)	(311.107.500,00)
36	Jumlah Investasi Non Permanen (34 - 35)	5.3.1.2.1	-	-
37	Investasi Permanen			
38	Penyertaan Modal Pemerintah Daerah	5.3.1.2.2.1	140.832.466.492,18	143.210.102.619,61
39	Jumlah Investasi Permanen ( 38 )	5.3.1.2.2	140.832.466.492,18	143.210.102.619,61
40	<b>Jumlah Investasi Jangka Panjang (36 + 39)</b>	<b>5.3.1.2</b>	<b>140.832.466.492,18</b>	<b>143.210.102.619,61</b>
41	<b>ASET TETAP</b>			
42	Tanah	5.3.1.3.1	304.087.820.540,38	290.440.706.708,00
43	Peralatan dan Mesin	5.3.1.3.2	400.873.883.166,76	360.698.248.573,58
44	Gedung Dan Bangunan	5.3.1.3.3	903.002.295.184,84	858.742.006.778,81
45	Jalan, Irigasi dan Jaringan	5.3.1.3.4	1.781.183.877.524,65	1.664.851.810.677,25
46	Aset Tetap Lainnya	5.3.1.3.5	38.491.377.333,30	33.405.171.927,40
47	Konstruksi dalam Pengerjaan	5.3.1.3.6	51.764.254.165,44	24.729.968.343,37
48	Akumulasi Penyusutan	5.3.1.3.7	(1.664.878.905.458,10)	(1.495.067.197.804,14)
49	<b>Jumlah Aset tetap (42 s/d 48)</b>	<b>5.3.1.3</b>	<b>1.814.524.602.457,27</b>	<b>1.737.800.715.204,27</b>
50	<b>ASET LAINNYA</b>			
51	Tuntutan Perbendaharaan	5.3.1.4.1	1.471.692.064,00	-
52	Aset Tidak Berwujud	5.3.1.4.2	3.262.500.666,90	3.076.950.666,90
53	Akumulasi Amortisasi Aset Tidak Berwujud		(2.367.730.028,90)	(2.073.223.994,90)
54	Aset Tidak Berwujud Netto (63 - 64)		894.770.638,00	1.003.726.672,00
55	Aset Lain-lain	5.3.1.4.3	22.015.101.485,95	12.718.959.498,95
56	Akumulasi Penyusutan Aset Lain-lain		(2.880.413.358,85)	(2.950.413.358,85)
57	Aset Lain-Lain Netto (63 - 64)		19.134.688.127,10	9.768.546.140,10
58	<b>Jumlah Aset Lainnya (51 + 54 + 57)</b>	<b>5.3.1.4</b>	<b>21.501.150.829,10</b>	<b>10.772.272.812,10</b>
59	<b>TOTAL ASET</b>		<b>2.181.766.925.162,38</b>	<b>2.124.880.963.548,97</b>

No	Uraian	CaLK	2019 (Rp)	2018 (Rp)
60	<b>KEWAJIBAN</b>	<b>5.3.2</b>		
61	<b>KEWAJIBAN JANGKA PENDEK</b>			
62	Utang Perhitungan Pihak Ketiga (PFK)	5.3.2.1	-	-
63	Utang Kelebihan Transfer Pemerintah Pusat	5.3.2.2	36.637.467.288,00	86.721.491.041,00
64	Pendapatan Diterima Dimuka	5.3.2.3	40.599.470,00	40.844.662,00
65	Utang Belanja	5.3.2.4	22.084.941.630,87	13.508.129.386,90
66	Utang Jangka Pendek Lainnya	5.3.2.5	4.275.581.623,00	2.171.474.272,00
67	<b>Jumlah Kewajiban Jangka Pendek (62 s/d 66)</b>		<b>63.038.590.011,87</b>	<b>102.441.939.361,90</b>
68	<b>KEWAJIBAN JANGKA PANJANG</b>		-	-
69	<b>TOTAL KEWAJIBAN (67 + 68)</b>		<b>63.038.590.011,87</b>	<b>102.441.939.361,90</b>
70	<b>EKUITAS</b>	5.3.3	<b>2.118.728.335.150,51</b>	<b>2.022.439.024.187,07</b>
71	<b>TOTAL KEWAJIBAN DAN EKUITAS DANA</b>		<b>2.181.766.925.162,38</b>	<b>2.124.880.963.548,97</b>

Catatan atas Laporan Keuangan merupakan bagian yang tidak terpisahkan dari Laporan Keuangan secara keseluruhan

Serabai, Juni 2020  
**BUPATI HULU SUNGAI TENGAH,**  
  
**H. A. CHAIRANSYAH**






PEMERINTAH KABUPATEN HULU SUNGAI TENGAH

LAPORAN OPERASIONAL

UNTUK TAHUN YANG BERAKHIR SAMPAI DENGAN 31 DESEMBER 2019 DAN 2018

NO.	URAIAN	CaLK	2019 (Rp)	2018 (Rp)	KENAIKAN/ (PENURUNAN)	(%)
<b>KEGIATAN OPERASIONAL</b>						
1	<b>PENDAPATAN</b>					
2	<b>PENDAPATAN ASLI DAERAH (PAD)</b>					
3	Pendapatan Pajak Daerah		13.896.473.484,00	13.215.017.418,00	681.456.066,00	5,16
4	Pendapatan Retribusi Daerah		12.359.523.847,00	8.610.291.798,00	3.749.232.049,00	43,54
5	Pendapatan Hasil Pengelolaan Kekayaan Daerah yang Dipisahkan		-	5.651.684.450,85	(5.651.684.450,85)	(100,00)
6	Lain-lain PAD Yang Sah		95.541.459.285,79	65.467.008.421,17	30.074.450.864,62	45,94
7	<b>Jumlah Pendapatan Asli Daerah (3 s/d 6)</b>	5.4.1.1	121.797.456.616,79	92.944.002.088,02	28.853.454.528,77	31,04
8	<b>PENDAPATAN TRANSFER</b>					
9	TRANSFER PEMERINTAH PUSAT - DANA PERIMBANGAN					
10	Dana Bagi Hasil Pajak		9.497.526.141,00	13.074.939.482,00	(3.577.413.341,00)	(27,36)
11	Dana Bagi Hasil Sumber Daya Alam		162.003.990.945,00	174.831.673.239,00	(12.827.682.294,00)	(7,34)
12	Dana Alokasi Umum		546.726.095.000,00	519.741.516.000,00	26.984.579.000,00	5,19
13	Dana Alokasi Khusus		182.691.946.415,00	169.416.141.770,00	13.275.804.645,00	7,84
14	<b>Jumlah Pendapatan Transfer Dana Perimbangan (10 s/d 13)</b>		900.919.558.501,00	877.064.270.491,00	23.855.288.010,00	2,72
15	TRANSFER PEMERINTAH PUSAT LAINNYA					
16	Dana Penyesuaian		-	34.750.000.000,00	(34.750.000.000,00)	(100,00)
17	<b>Jumlah Pendapatan Transfer Lainnya (16)</b>		-	34.750.000.000,00	(34.750.000.000,00)	(100,00)
18	TRANSFER PEMERINTAH PROVINSI					
19	Pendapatan Bagi Hasil Pajak		79.305.266.534,00	80.654.523.031,00	(1.349.256.497,00)	(1,67)
20	<b>Jumlah Pendapatan Transfer Pemerintah Provinsi (19)</b>		79.305.266.534,00	80.654.523.031,00	(1.349.256.497,00)	(1,67)
21	<b>Jumlah Pendapatan Transfer (14 + 17 + 20)</b>	5.4.1.2	980.224.825.035,00	992.468.793.522,00	(12.243.968.487,00)	(1,23)
22	<b>LAIN-LAIN PENDAPATAN DAERAH YANG SAH - LO</b>					
24	Pendapatan Hibah - LO		50.193.317.420,70	24.244.957.606,00	25.948.359.814,70	107,03
25	Dana Desa - LO		-	113.048.455.000,00	(113.048.455.000,00)	(100,00)
25	<b>Jumlah Lain-lain Pendapatan Yang Sah (23)</b>	5.4.1.3	50.193.317.420,70	137.293.412.606,00	(87.100.095.185,30)	(63,44)
26	<b>JUMLAH PENDAPATAN (7 + 21 + 24)</b>	5.4.1	1.152.215.599.072,49	1.222.706.208.216,02	(70.490.609.143,53)	(5,77)
27	<b>BEBAN</b>					
28	Beban Pegawai	5.4.2.1.1	476.477.418.165,00	440.795.972.036,00	35.681.446.129,00	8,09
29	Beban Barang dan Jasa	5.4.2.1.2	286.425.983.572,98	183.940.759.020,69	102.485.224.552,29	55,72
30	Beban Hibah	5.4.2.1.3	32.514.348.087,30	22.653.223.315,47	9.861.124.771,83	43,53
31	Beban Bantuan Sosial	5.4.2.1.4	11.634.835.885,00	11.341.555.152,00	293.280.733,00	2,59
32	Beban Penyusutan dan Amortisasi	5.4.2.1.5	175.887.068.727,46	194.332.280.745,47	(18.445.212.018,01)	(9,49)
33	Beban Penyisihan Piutang	5.4.2.1.6	747.614.681,62	780.167.602,20	(32.552.920,58)	(4,17)
34	Beban Transfer Bagi Hasil Pajak Daerah	5.4.2.1.7	1.356.735.920,00	1.438.912.000,00	(82.176.080,00)	(5,71)
35	Beban Transfer Bagi Hasil Retribusi	5.4.2.1.8	1.198.190.235,00	1.057.451.000,00	140.739.235,00	13,31
36	Beban Transfer Bantuan Keuangan ke Desa	5.4.2.1.9	70.679.430.000,00	178.881.343.000,00	(108.201.913.000,00)	(60,49)
37	Beban Transfer Bantuan Keuangan Lainnya	5.4.2.1.10	714.446.625,00	691.729.500,00	22.717.125,00	3,28
38	Beban Lain-lain	5.4.2.1.11	5.284.904.630,48	1.080.974.503,39	4.203.930.127,09	388,90
39	<b>JUMLAH BEBAN (27 s/d 37)</b>	5.4.2	1.062.920.976.529,84	1.036.994.367.875,22	25.926.608.654,63	2,50
40	<b>SURPLUS/DEFISIT DARI KEGIATAN OPERASIONAL ( 25 - 38)</b>		89.294.622.542,65	185.711.840.340,80	(96.417.217.798,16)	(51,92)
41	<b>SURPLUS/DEFISIT DARU KEGIATAN NON OPERASIONAL</b>					
42	Surplus Penjualan Aset Non Lancar		-	-	-	-
43	Surplus Penyelesaian Kewajiban Jangka Panjang		-	-	-	-
44	Surplus dari Kegiatan Non Operasional Lainnya		-	-	-	-
45	Defisit Penjualan Aset Non Lancar		-	-	-	-
46	Defisit Penyelesaian Kewajiban Jangka Panjang		-	-	-	-
47	Defisit dari Kegiatan Non Operasional Lainnya	5.4.3.6	-	-	-	-
48	<b>JUMLAH SURPLUS/DEFISIT DARI KEGIATAN NON OPERASIONAL (41 s/d 46)</b>		-	-	-	-
49	<b>SURPLUS/DEFISIT SEBELUM POS LUAR BIASA (39 + 47)</b>		89.294.622.542,65	185.711.840.340,80	(96.417.217.798,16)	(51,92)
50	<b>POS LUAR BIASA</b>					
51	Pendapatan Luar Biasa		-	-	-	-
52	Beban Luar Biasa	5.4.4.2	3.541.899.011,41	341.284.265,00	3.200.614.746,41	937,81
53	<b>POS LUAR BIASA (50-51)</b>		(3.541.899.011,41)	(341.284.265,00)	(3.200.614.746,41)	937,81
54	<b>SURPLUS/DEFISIT-LO (48 + 52)</b>		85.752.723.531,24	185.370.556.075,80	(99.617.832.544,57)	(53,74)

Catatan atas Laporan Keuangan merupakan bagian yang tidak terpisahkan dari Laporan Keuangan secara keseluruhan







**PEMERINTAH KABUPATEN HULU SUNGAI TENGAH**  
**LAPORAN ARUS KAS**  
**Untuk Tahun yang Berakhir 31 Desember 2019 dan 2018**

No.	Uraian	CaLK	31 Desember 2019 (Rp)	31 Desember 2018 (Rp)
<b>1.</b>	<b>ARUS KAS DARI AKTIVITAS OPERASI</b>	5.5.1		
<b>2.</b>	<b>Arus Masuk Kas :</b>	5.5.1.1		
3.	Penerimaan Pajak Daerah		13.567.609.260,00	12.853.345.156,00
4.	Penerimaan Retribusi Daerah		11.981.902.347,00	8.607.453.298,00
5.	Penerimaan Hasil Pengelolaan Kekayaan Daerah yang Dipisahkan		3.173.704.322,00	7.862.245.494,00
6.	Penerimaan Lain-lain Pendapatan Asli Daerah Yang Sah		89.339.519.720,79	60.692.383.783,91
7.	Penerimaan Dana Bagi Hasil Pajak		8.216.488.100,00	12.121.683.857,00
8.	Penerimaan Dana Bagi Hasil Sumber Daya Alam		163.977.601.366,00	126.251.784.285,00
9.	Penerimaan Dana Alokasi Umum		534.600.238.000,00	519.741.516.000,00
10.	Penerimaan Dana Alokasi Khusus		182.691.946.415,00	169.416.141.770,00
11.	Penerimaan Dana Penyesuaian		-	147.798.455.000,00
12.	Penerimaan Bagi Hasil Pajak Provinsi		84.376.423.162,00	65.469.069.880,00
13.	Penerimaan Hibah		148.858.977.489,00	21.903.188.606,00
14.	Penerimaan Lainnya		-	-
<b>15.</b>	<b>Jumlah Arus Masuk Kas ( 3 s/d 14 )</b>		1.240.784.410.181,79	1.152.717.267.129,91
<b>16.</b>	<b>Arus Keluar Kas :</b>	5.5.1.2		
17.	Pembayaran Pegawai		476.474.791.926,00	442.668.934.973,00
18.	Pembayaran Barang dan Jasa		263.173.767.636,40	200.881.145.863,17
19.	Pembayaran Subsidi		-	-
20.	Pembayaran Hibah		29.939.395.081,68	5.915.136.000,00
21.	Pembayaran Bantuan Sosial		11.640.148.778,00	11.341.555.152,00
22.	Pembayaran Tak Terduga		3.541.899.011,41	341.284.265,00
23.	Pembayaran Bagi Hasil Pajak Daerah		1.193.303.000,00	1.849.499.536,00
24.	Pembayaran Bagi Hasil Retribusi Daerah		1.098.581.108,00	1.202.832.436,00
25.	Pembayaran Bantuan Keuangan ke Desa		197.957.179.000,00	175.290.937.000,00
26.	Pembayaran Bantuan Keuangan Lainnya		691.729.500,00	691.729.500,00
<b>27.</b>	<b>Jumlah Arus Keluar Kas ( 18 s/d 26 )</b>		985.710.795.041,49	840.183.054.725,17
<b>28.</b>	<b>ARUS KAS BERSIH DARI AKTIVITAS OPERASI ( 16 - 27 )</b>		255.073.615.140,30	312.534.212.404,74
<b>29.</b>	<b>ARUS KAS DARI AKTIVITAS INVESTASI</b>	5.5.2		
<b>30.</b>	<b>Arus Masuk Kas :</b>	5.5.2.1		
31.	Penjualan atas Alat-Alat Berat		-	1.000.500.000,00
	Penjualan atas Kendaraan Dinas Roda Dua		-	1.820.000,00
	Penjualan atas Kendaraan Dinas Roda Empat		-	315.100.000,00
<b>32.</b>	<b>Jumlah Arus Masuk Kas</b>		-	1.317.420.000,00
<b>33.</b>	<b>Arus Keluar Kas :</b>	5.5.2.2		
34.	Perolehan Tanah		4.620.524.667,00	2.219.479.000,00
35.	Perolehan Peralatan dan Mesin		41.506.291.019,00	45.762.020.653,80
36.	Perolehan Gedung dan Bangunan		55.376.278.727,71	54.823.276.045,37
37.	Perolehan Jalan, Irigasi dan Jaringan		133.891.363.894,47	97.856.337.940,81
38.	Perolehan Aset Tetap Lainnya		2.628.528.423,00	1.872.149.752,05
39.	Perolehan Aset Lainnya		185.550.000,00	-
<b>40.</b>	<b>Jumlah Arus Keluar Kas ( 34 s/d 39 )</b>		238.208.536.731,18	202.533.263.392,03
<b>41.</b>	<b>ARUS KAS BERSIH DARI AKTIVITAS INVESTASI ( 32 - 41 )</b>		(238.208.536.731,18)	(201.215.843.392,03)
<b>42.</b>	<b>ARUS KAS DARI AKTIVITAS PENDANAAN</b>	5.5.3		
<b>43.</b>	<b>Arus Masuk Kas :</b>	5.5.3.1		
44.	Penerimaan Piutang Daerah		13.000.000,00	-
<b>45.</b>	<b>Jumlah Arus Masuk Kas</b>		13.000.000,00	-
<b>46.</b>	<b>Arus Keluar Kas :</b>	5.5.3.2		
47.	Pemberian Pinjaman Daerah		-	-
<b>48.</b>	<b>Jumlah Arus Keluar Kas</b>		-	-
<b>49.</b>	<b>ARUS KAS BERSIH DARI AKTIVITAS PENDANAAN ( 45 - 48 )</b>		13.000.000,00	-
<b>50.</b>	<b>ARUS KAS DARI AKTIVITAS TRANSITORIS</b>	5.5.4		
<b>51.</b>	<b>Arus Masuk Kas :</b>	5.5.4.1		
52.	Penerimaan Perhitungan Pihak Ketiga		66.473.955.659,78	24.271.830.348,00
53.	*Pemindahbukuan Kas di Bendahara Penerimaan		-	2.063.872,00
54.	Penerimaan Pengembalian UP/TU dan GU Nihil		30.155.577.025,00	40.123.196.981,00
55.	Pengembalian UP/TU Tahun Lalu		-	52.540.658,00
<b>56.</b>	<b>Jumlah Arus Masuk Kas ( 52 s/d 55 )</b>		96.629.532.684,78	64.449.631.859,00
<b>57.</b>	<b>Arus Keluar Kas :</b>	5.5.4.2		
58.	Pengeluaran Perhitungan Pihak Ketiga		66.473.955.659,78	24.271.830.348,00
59.	Pengeluaran Dana UP/TU		30.155.577.025,00	40.123.196.981,00
<b>60.</b>	<b>Jumlah Arus Keluar Kas ( 58 s/d 59 )</b>		96.629.532.684,78	64.395.027.329,00
<b>61.</b>	<b>ARUS KAS BERSIH DARI AKTIVITAS TRANSITORIS (56-60)</b>		-	54.604.530,00

No.	Uraian	CaLK	31 Desember 2019 (Rp)	31 Desember 2018 (Rp)
62.	Kenaikan (Penurunan) Bersih Kas Selama Periode (28+41+49+61)	5.5.5.1	16.878.078.409,12	111.372.973.542,71
63.	Saldo Awal Kas di BUD, BLUD, FKTP dan BOS	5.5.5.2	122.510.676.232,10	11.094.103.689,59
64.	Saldo Akhir Kas di BUD, BLUD, FKTP dan BOS	5.5.5.3	139.388.736.413,22	122.467.077.232,30
65.	Saldo Akhir Kas di Bendaharan Penerimaan	5.5.5.4	18.228,00	-
66.	Saldo Akhir Kas di Bendahara Pengeluaran	5.5.5.5	-	-
67.	Saldo Akhir Kas Lainnya	5.5.5.6	5.423.808.638,00	-
68.	Saldo Akhir Kas ( 62 s/d 67 )	5.5.5.7	<b>144.812.563.279,22</b>	<b>122.467.077.232,30</b>

Catatan atas Laporan Keuangan merupakan bagian yang tidak terpisahkan dari Laporan Keuangan secara keseluruhan

Barabai, Juni 2020

**BUPATI HULU SUNGAI TENGAH,**



**H. A. CHAIRANSYAH**





**PEMERINTAH KABUPATEN HULU SUNGAI TENGAH**  
**LAPORAN PERUBAHAN EKUITAS**

UNTUK PERIODE YANG BERAKHIR SAMPAI DENGAN 31 DESEMBER 2019 DAN 2018

No.	URAIAN	CaLK	2019 (Rp)	2018 (Rp)
1	<b>EKUITAS AWAL</b>	5.6.1	2.022.439.024.187,07	1.905.617.566.136,15
2	SURPLUS/DEFISIT-LO	5.6.2	85.752.723.531,24	185.370.556.075,80
3	DAMPAK KUMULATIF PERUBAHAN KEBIJAKAN/KESALAHAN MENDASAR:			
4	KOREKSI EKUITAS LAINNYA	5.6.3	10.536.587.432,20	(68.549.098.024,88)
5	Koreksi Nilai Kas		43.598.999,80	(138.530.399,00)
6	Koreksi Nilai Piutang		-	932.764,04
8	Koreksi Nilai Investasi		(1.205.137.000,00)	(4.900.922,34)
9	Koreksi Nilai Aset Tetap		6.710.829.701,40	(62.501.577.657,78)
10	Koreksi Nilai Aset Lainnya		1.471.692.064,00	(3.095.132.133,80)
11	Koreksi Nilai Utang		3.520.916.560,00	(2.809.889.676,00)
	Koreksi Nilai Beban		(5.312.893,00)	
12	<b>EKUITAS AKHIR</b>	5.6.4	<b>2.118.728.335.150,51</b>	<b>2.022.439.024.187,07</b>

Catatan atas Laporan Keuangan merupakan bagian yang tidak terpisahkan dari Laporan Keuangan secara keseluruhan

Barabai, Juni 2020

**BUPATI HULU SUNGAI TENGAH,**



*(Signature)*  
**M. A. CHAIRANSYAH**